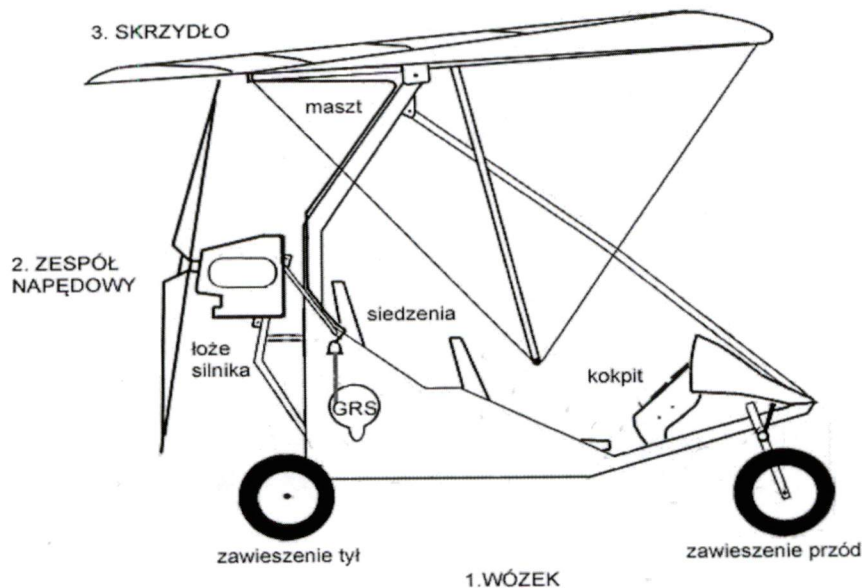
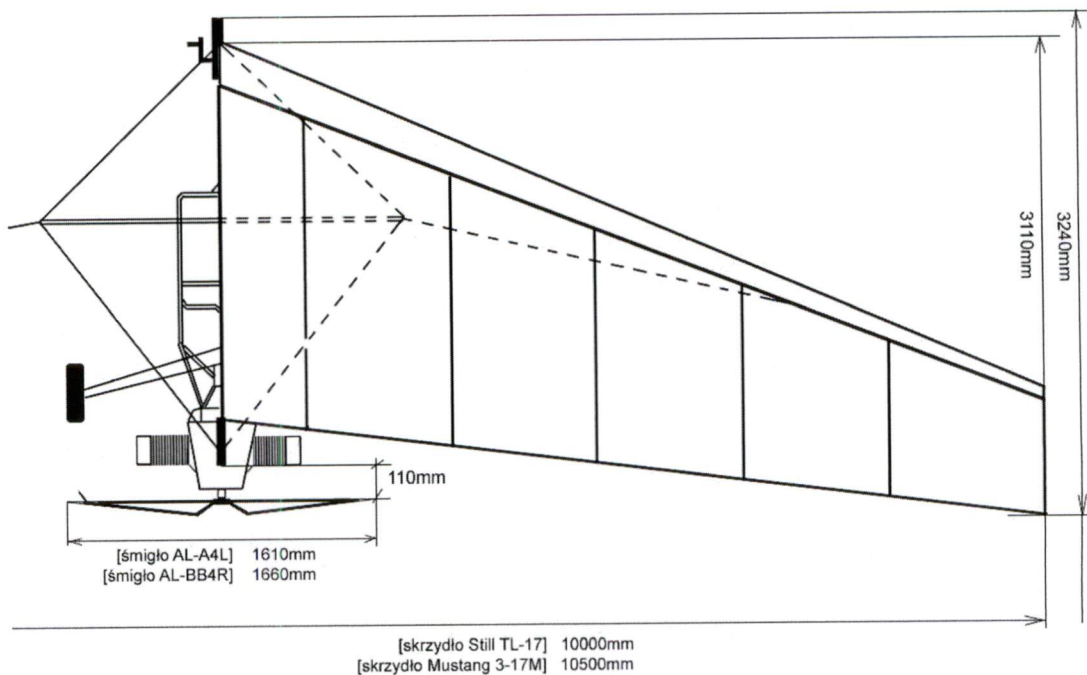


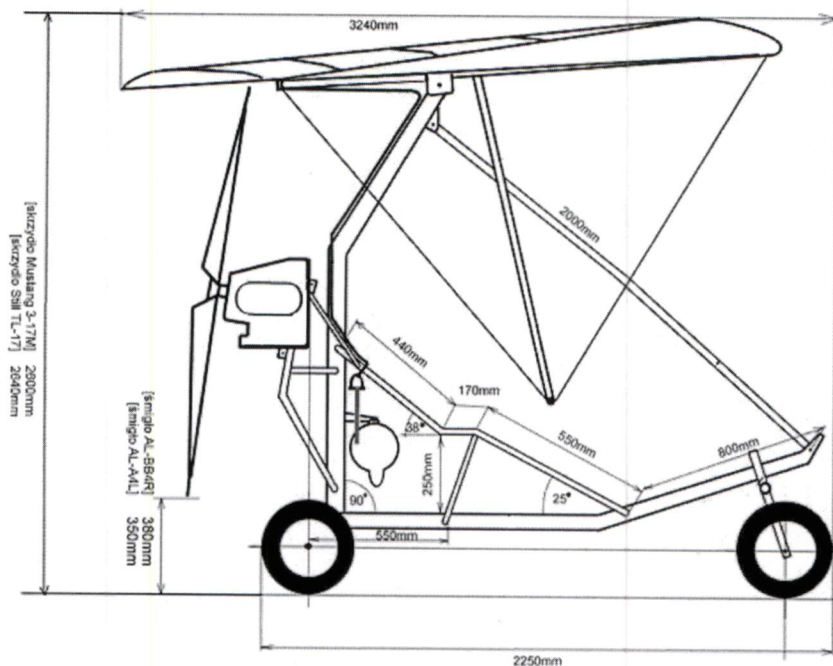
Załącznik nr 1. Rysunki motolotni z głównymi wymiarami.



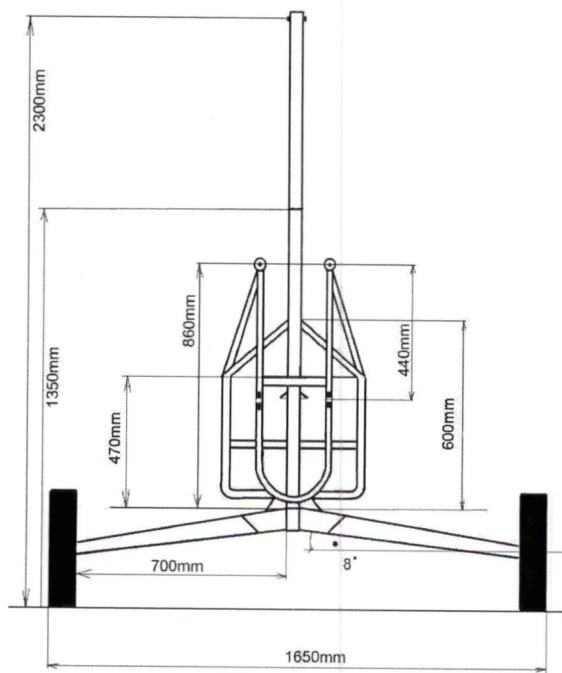
Rys.1 Widok ogólny motolotni.



Rys 2. Widok z góry i podstawowe wymiary motolotni:
HORUS 1100, HORUS BR 17 A (skrzydło Mustang 3-17M i śmigło AL-BB4R)
HORUS BR 17 U (skrzydło Still TL-17 i śmigło AL-BB4R)
HORUS 912, HORUS RS 17 U (skrzydło Still TL-17 i śmigło AL.-A4L)
HORUS RS 17 A (skrzydło Mustang 3-17M i śmigło AL.-A4L)



Rys 3. widok z boku i podstawowe wymiary motolotni:
HORUS 110, HORUS BR 17 A (skrzydło Mustang 3-17M i śmigło AL-BB4R)
HORUS BR 17 U (skrzydło Still TL-17 i śmigło AL-BB4R)
HORUS 912, HORUS RS 17 U (skrzydło Still TL-17 i śmigło AL.-A4L)
HORUS RS 17 A (skrzydło Mustang 3-17M i śmigło AL.-A4L)



Rys 4. Widok z tyłu i podstawowe wymiary wózka motolotni:
HORUS wszystkie modele.